

## PAGO IN RETE A.S. 2018/19

A partire dal 01/10/2018 anche questo istituto ha aderito al nuovo sistema di pagamenti verso la Pubblica Amministrazione (PAGO PA).

Il sistema **PagoInRete** consente la visualizzazione e il pagamento degli avvisi telematici, relativi a tasse e contributi scolastici, emessi dalle segreterie scolastiche per gli alunni frequentanti.

Si potranno visualizzare gli avvisi telematici di pagamento emessi dagli istituti di frequenza per gli alunni associati dalle scuole al profilo.

Per ogni alunno associato al profilo si riceveranno sulla casella di posta elettronica personale le notifiche degli avvisi telematici emessi dalla scuola di frequenza e le ricevute dei relativi pagamenti telematici effettuati.

Per ogni pagamento telematico si potrà anche scaricare dall'applicazione l'attestazione di pagamento valida per eventuali detrazioni fiscali.

Le nuove normative in materia di detrazioni fiscali permettono alle famiglie di detrarre tutte le spese scolastiche, compresi quindi: viaggi e visite d'istruzione, quote frequenza corsi sportivi etc.; pertanto questo nuovo sistema permetterà di avere un elenco completo delle spese sostenute.

Gli utenti potranno trovare tutte le indicazioni dettagliate e i passaggi necessari nel manuale utente predisposto dal ministero al link:

[http://www.istruzione.it/pagoinrete/files/Manuale\\_utente\\_Web\\_Scuola.pdf](http://www.istruzione.it/pagoinrete/files/Manuale_utente_Web_Scuola.pdf)

### DOCUMENTI NECESSARI PER LA REGISTRAZIONE:

**codice fiscale del genitore – dati anagrafici del genitore - indirizzo email**

1. Accedere al sito <http://www.istruzione.it/pagoinrete.it>
2. Cliccare sul tasto ACCEDI, in alto a destra
3. Scegliere di registrarsi come nuovo utente cliccando su Registrati

#### Login



Sei un nuovo utente? [Registrati](#)



#### Passaggio 1

L'utente inserisce il codice fiscale e risponde alla domanda che il sistema gli pone per determinare che non è un automatismo. Prima di indirizzare l'utente alla successiva maschera il sistema effettua un controllo per verificare se l'utente è già registrato su Istanze On Line (già utilizzate per l'iscrizione on line alle classi prime, come già descritto sopra).

Qualora il sistema segnali la presenza di tale utenza informerà che si potranno utilizzare le stesse credenziali.

Se l'utente non ricorda le credenziali di accesso già utilizzate, potrà seguire i passaggi per il recupero di username e password dimenticati che verranno rimandati all'indirizzo mail indicato nella precedente registrazione.

Nel caso in cui l'utente **non** abbia un'utenza su Istanze On Line, il sistema apre una pagina nella quale è richiesto di inserire i dati necessari per una nuova registrazione.

#### Passaggio 2

In questo passaggio l'utente inserisce tutti i dati richiesti per il completamento della registrazione al sistema: inserisce i propri dati e dichiara di accettare i termini e le condizioni di adesione al servizio e al trattamento dei dati personali.

**N.B. Il sistema PagoInRete invierà, all'indirizzo email di contatto indicato dall'utente, le notifiche degli avvisi emessi dalle segreterie e le ricevute dei pagamenti effettuati.**

#### Passaggio 3

In questo passaggio il sistema richiede all'utente la conferma dei dati inseriti, quindi verifica la completezza e la coerenza dei dati inseriti e apre la pagina relativa al Passaggio 4.

#### Passaggio 4

Il sistema salva i dati e visualizza all'utente un messaggio di conferma del salvataggio. Il sistema invia all'utente, all'indirizzo email che ha indicato in fase di registrazione, dalla casella noreply@istruzione.it una mail con oggetto "Conferma registrazione" per richiedere una conferma dell'indirizzo e successivamente una mail con oggetto "Creazione utenza" con le credenziali per effettuare il primo accesso al sistema PagoInRete (Username e Password provvisoria).

#### Verifica indirizzo email di contatto

Il sistema invia all'indirizzo email di contatto inserito dall'utente un messaggio per la certificazione dell'esistenza dell'indirizzo fornito. L'utente si collega al link contenuto nel messaggio dove il sistema mostra la seguente schermata.



#### Invio credenziali di accesso

Una volta certificato l'indirizzo e-mail il sistema invierà all'utente le credenziali per accedere al sistema. Con queste credenziali si accede al sistema (schermata iniziale <http://www.pagoinrete.istruzione.it>, ACCEDI) e si effettua il cambio della password.

Una volta confermato il cambio della password all'utente viene mostrato un messaggio di conferma e il pulsante da attivare per tornare nella sua Area riservata per accedere ai servizi del portale. L'utente dalla sua Area riservata nel portale del MIUR per essere abilitato all'uso del servizio deve fornire il proprio consenso. Il sistema mostra all'utente le condizioni generali d'uso del servizio PagoInRete con la richiesta di leggere l'informativa e di sottoscrivere l'accettazione dei 14 termini.

Questo passaggio è richiesto solo una volta. Dopo aver dato il consenso l'utente potrà accedere a PagoInRete dove potrà visualizzare e gestire gli avvisi telematici intestati ai propri figli.

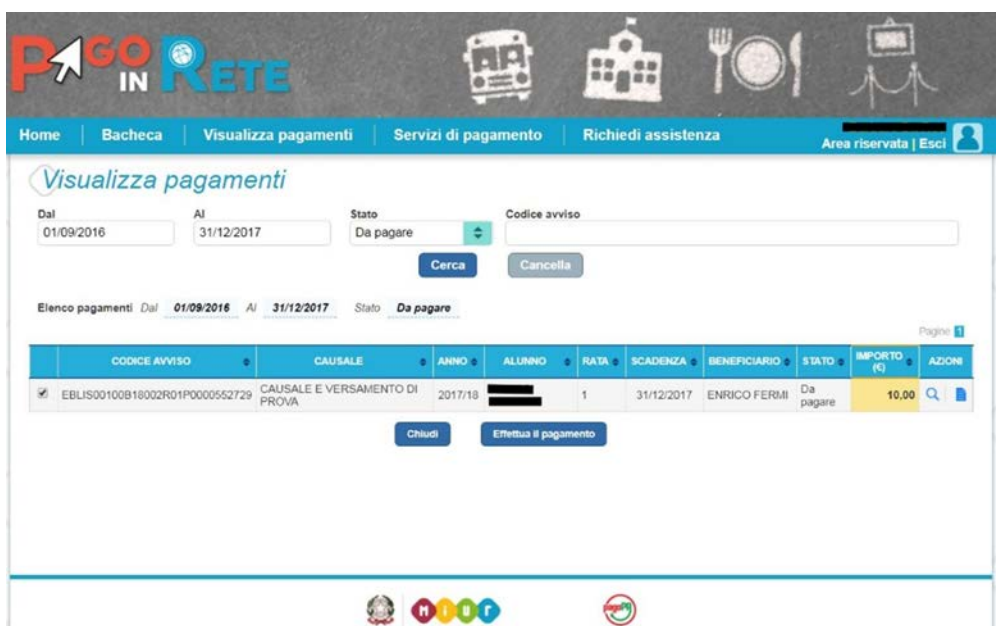
## COME EFFETTUARE UN PAGAMENTO:

- tutti gli avvisi di pagamento saranno visibili accedendo alla voce menù **VISUALIZZA PAGAMENTI** (l'utente registrato **dovrebbe** comunque ricevere e-mail di emissione avviso di pagamento)
- sarà poi possibile procedere ai pagamenti con le modalità scelte (**ADDEBITO IN CONTO, CARTA DI CREDITO** oppure stampare l'avviso **PRESSO PSP** con il quale pagare mediante sportello, home banking, APP da smartphone, ATM)
- sarà possibile avere uno storico di tutti i pagamenti effettuati e anche scaricare le ricevute utili per la dichiarazione dei redditi
- sarà anche possibile effettuare i pagamenti a favore dell'erario (tasse iscrizione, tasse frequenza, tasse esami, tasse ritiro diplomi)

1) entrando nel portale **PAGO IN RETE** la schermata si presenta così:



2) cliccare la voce **VISUALIZZA PAGAMENTI** e spuntare il pagamento di interesse. A questo punto si può procedere con il pagamento oppure cliccando nella colonna di destra **AZIONI** è possibile stampare un documento di pagamento che potrà essere usato per effettuare il pagamento c/o un qualsiasi sportello bancario o presso le tabaccherie o gli uffici postali.



3) se si sceglie di proseguire con il pagamento dentro questo portale, selezionare il tasto blu: EFFETTUA IL PAGAMENTO

Apparirà quindi la seguente schermata. Per semplicità si consiglia di selezionare la voce TUTTE LE MODALITÀ DI PAGAMENTO

**MIUR**  **Indietro**

Totale pagamento € 10,00

**Scegli la modalità di pagamento**

- Il tuo conto corrente  
tramite bonifico bancario o bollettino postale
- Carta di credito, debito, prepagata  
scegliendo uno qualsiasi degli operatori aderenti
- Altre modalità di pagamento  
scegliendo un canale di pagamento alternativo
- Tutte le modalità di pagamento**

4) selezionando comparirà una serie di immagini riportanti l'indicazione degli istituti di credito di cui si serve il portale PAGO IN RETE. A questo punto è possibile selezionare quella più adatta alle proprie esigenze.




















es. con BANCA INTESA (prime 4 immagini)

- se si è titolare di un conto presso BANCA INTESA selezionare la prima (commissione 0,00)

- se si desidera pagare con carta di credito MASTERCARD selezionare la seconda (commissione 0,50)

- se si possiede un conto c/o una qualsiasi altra banca selezionare la terza (vedere istruzioni successive - commissione 0,50)

- se si desidera pagare con carta di credito VISA o MASTERCARD selezionare la quarta (commissione 0,50)

 Bonifico Commissione Massima € 0,00 Seleziona	 Carta di Credito  Commissione Massima € 0,50 Seleziona	 Bonifico MyBank Commissione Massima € 0,50 Seleziona
 Carta di Credito  Commissione Massima € 0,50 Seleziona	 Pagamento offerto Bonifico ICT Commissione Massima € 0,90 Seleziona	 Carta di Credito  Commissione Massima € 0,95 Seleziona
 Pagamento offerto Bonifico ICT Carta di Credito  Commissione Massima € 0,95 Seleziona	  Carta di Credito   Commissione Massima € 1,30 Seleziona	  Carta di Credito   Commissione Massima € 1,30 Seleziona

5) selezionando la terza voce o una qualsiasi altra voce che riporti l'opzione MYBANK si procederà con l'addebito diretto al proprio conto corrente, nella colonna di sinistra compare la spesa che verrà addebitata, salvo eventuali ed ulteriori commissioni della propria banca.

### Selezione Metodo di Pagamento

- Puoi effettuare il pagamento con una carta attiva sui circuiti indicati o, se sei cliente di una delle Banche Italiane del Gruppo Intesa Sanpaolo e hai attivato i servizi via internet, addebitando direttamente il tuo conto corrente.
- Il servizio è disponibile dalle ore 0.00 alle ore 24.00 di tutti i giorni

<p><b>Pagamento con carta di credito</b></p> <p>Commissione per pagamenti</p> <table><tr><td>da 0,01 € a 50,00 €:</td><td>0,50 €</td></tr><tr><td>da 50,01 € a 150,00 €:</td><td>1,00 €</td></tr><tr><td>da 150,01 € a 500,00 €:</td><td>1,50 €</td></tr><tr><td>da 500,01 € a 1.500,00 €:</td><td>2,50 €</td></tr></table> <p>Limite Massimo di Pagamento: 1.500,00 €</p>	da 0,01 € a 50,00 €:	0,50 €	da 50,01 € a 150,00 €:	1,00 €	da 150,01 € a 500,00 €:	1,50 €	da 500,01 € a 1.500,00 €:	2,50 €	<p><b>Addebito su Conto Corrente</b></p> <p>Servizio "PagolnConto", riservato ai clienti delle Banche Italiane del Gruppo Intesa Sanpaolo, titolari del contratto Servizi via internet, cellulare e telefono</p> <p>All'operazione sarà applicata la commissione per l'esecuzione del bonifico internet prevista dal contratto "Servizi via internet, cellulare e telefono"</p>
da 0,01 € a 50,00 €:	0,50 €								
da 50,01 € a 150,00 €:	1,00 €								
da 150,01 € a 500,00 €:	1,50 €								
da 500,01 € a 1.500,00 €:	2,50 €								
<p><b>Pagamento con MasterPass</b></p> <p>MasterPass è la soluzione per fare acquisti online in modo semplice, rapido e sicuro, utilizzando per i pagamenti lo smartphone, il tablet o il PC. Il servizio è utilizzabile attraverso la semplice digitazione dei codici che normalmente si utilizzano per accedere ai "Servizi via Internet" della Banca. Per tutti gli acquisti successivi al primo si potrà confermare il pagamento entro i limiti impostati in fase di attivazione inserendo solo il codice PIN dell'Internet Banking</p> <p>Limite Massimo di Pagamento: 1.500,00 €</p>	<p><b>Pagamento con MyBank</b></p> <p>MyBank è la soluzione che consente ai cittadini/imprese di effettuare in modo sicuro pagamenti online. È sufficiente selezionare la propria banca ed inserire i codici di accesso al servizio di online banking. I dati del pagamento sono immediatamente verificabili e, se confermati, il pagamento risulterà eseguito immediatamente</p> <p>Costo per inializzazione del pagamento: 0,50 €</p> <p>Al costo sopra indicato potrebbero essere applicate dalla sua banca commissioni per l'esecuzione del bonifico</p>								

### Riepilogo Pagamento

Soggetto Pagante 1

Nome: [REDACTED]

E-mail: [REDACTED]

CF / P.IVA: [REDACTED]

Transazione: Pago PA

Metodo di pagamento:	My Bank
Importo Bollettini:	10,00 €
Totale Commissioni:	0,50 €
<b>Totale Pagamento</b>	<b>10,50 €</b>

**Procedi con il pagamento**

comparirà quindi la seguente schermata. Cliccare su **Procedi con il pagamento**

6) a questo punto il sistema proporrà un menù a tendina in cui sarà possibile selezionare la propria banca per l'effettivo addebito, saranno comunque richieste le credenziali di accesso come in un normale bonifico effettuato con home-banking, con la differenza che non sarà necessario né inserire la causale (inserita automaticamente) né inviare la ricevuta di pagamento.

**SI CONSIGLIA DI NON DIGITARE IL NOME COMPLETO DELLA BANCA, MA DI INSERIRE O LE PRIME LETTERE O USARE L'ELENCO PROPOSTO CLICCANDO SU ▼**

Setefi

INTESA SANPAOLO

**SELEZIONA LA TUA BANCA:**

Scrivi il nome della tua banca:

**PROCEDEI** [Annulla Transazione](#)



7) selezionando l'opzione **CON CARTA DI CREDITO** compariranno, come per il bonifico, solo determini istituti bancari, è possibile comunque procedere scegliendo con un qualsiasi istituto, l'inserimento degli estremi della carta saranno effettuati nelle schermate successive. Si precisa che le eventuali spese di commissione non dipendono da questo istituto.

---

Chi optasse per il "tradizionale" bonifico, dovrà inserire nella causale il CF dell'alunno cui si riferisce il pagamento, in questo modo, una volta arrivato il pagamento sul conto della scuola, la segreteria potrà effettuare manualmente l'allineamento di pagamento e avviso.

---

### **PERCHÈ ISCRIVERSI A PAGO IN RETE?**

- ricevere in tempo reale gli avvisi di pagamento per attività varie organizzate dalla scuola
- registrare tutti i pagamenti effettuati
- avere a fine anno un riepilogo delle spese per attività scolastiche da poter utilizzare per le detrazioni fiscali

### **COSA DEVO FARE SE ARRIVA L'AVVISO MA NON INTENDO PARTECIPARE ALL'INIZIATIVA?**

semplicemente si può ignorare il pagamento richiesto

### **E' POSSIBILE MODIFICARE L'IMPORTO?**

no al momento non è possibile modificare l'importo, in caso di importo dovuto in forma maggiore o minore si consiglia di procedere ad un normale bonifico che sarà poi riconciliato dalla segreteria